





**PASO SEGURO CREANDO FUTURO SA DE CV SFP**  
**NIVEL DE OPERACION I**  
**ESTANCIEROS 117 COL. VALLE DEL CAMPESTRE, LEÓN, GTO. CP. 37150**  
**ESTADO DE SITUACIÓN FINANCIERA AL 31 DE MARZO DEL 2026**  
**EXPRESADOS EN MONEDA DE PODER ADQUISITIVO DE MARZO DE 2026**  
**(Cifras en Miles de Pesos)**

<b>EFFECTIVO Y EQUIVALENTES DE EFFECTIVO</b>	\$11,240	<b>CAPTACIÓN TRADICIONAL</b>	
<b>INVERSIONES EN INSTRUMENTOS FINANCIEROS</b>		Depósitos de exigibilidad inmediata	\$15,887
Instrumentos financieros negociables	\$11,925	Depósitos a plazo	\$69,268
Instrumentos financieros para cobrar y vender	\$0	Títulos de crédito emitidos	\$0
Instrumentos financieros para cobrar principal e interés (valores)(neto)	<u>\$0</u>	Cuenta Global de captación sin movimiento	<u>\$0</u>
	\$11,925		\$85,155
<b>DEUDORES POR REPORTEO</b>	\$0	<b>PRÉSTAMOS BANCARIOS Y DE OTROS ORGANISMOS</b>	
<b>CARTERA DE CRÉDITO CON RIESGO DE CRÉDITO ETAPA 1</b>		De corto plazo	\$0
Creditos comerciales		De largo plazo	<u>\$0</u>
Actividad empresarial o comercial	\$5,694	<b>COLATERALES VENDIDOS O DADOS EN GARANTIA</b>	
Préstamos de liquidez a otras sociedades financieras populares o comunitarias	\$0	Reportos	\$0
Entidades federativas y municipios	<u>\$0</u>	Otros colaterales vendidos o dados en garantía	<u>\$0</u>
Créditos de consumo	\$51,274	<b>OBLIGACIONES EN OPERACIONES DE BURSATILIZACIÓN</b>	\$0
Créditos a la vivienda		<b>PASIVO POR ARRENDAMIENTO</b>	\$0
Media y residencial	\$0	<b>OTRAS CUENTAS POR PAGAR</b>	
De interés social	<u>\$0</u>	Acreedores por liquidación de operaciones	\$0
	\$56,967	Acreedores por colaterales recibidos en efectivo	\$0
<b>TOTAL CARTERA DE CRÉDITO CON RIESGO DE CRÉDITO ETAPA 1</b>	\$56,967	Contribuciones por pagar	\$517
<b>CARTERA DE CRÉDITO CON RIESGO DE CRÉDITO ETAPA 2</b>		Acreedores diversos y otras cuentas por pagar	<u>\$378</u>
Creditos comerciales			\$895
Actividad empresarial o comercial	\$100	<b>PASIVOS RELACIONADOS CON GRUPOS DE ACTIVOS</b>	\$0
Préstamos de liquidez a otras sociedades financieras populares o comunitarias	\$0	<b>MANTENIDOS PARA LA VENTA</b>	
Entidades federativas y municipios	<u>\$0</u>	<b>INSTRUMENTOS FINANCIEROS QUE CALIFICAN COMO PASIVO</b>	
Créditos de consumo	\$3,642	Obligaciones subordinadas en circulación	\$0
Créditos a la vivienda		Aportaciones para futuros aumentos de capital pendientes de formalizar por su órgano de gobierno facultado	\$0
Media y residencial	\$0	Otros	<u>\$0</u>
De interés social	<u>\$0</u>		\$0
	\$3,742	<b>OBLIGACIONES ASOCIADAS CON EL RETIRO DE COMPONENTES DE PROPIEDADES, MOBILIARIO Y EQUIPO</b>	\$0
<b>TOTAL CARTERA DE CRÉDITO CON RIESGO DE CRÉDITO ETAPA 2</b>	\$3,742	<b>PASIVO POR IMPUESTO A LA UTILIDAD</b>	\$0
<b>CARTERA DE CRÉDITO CON RIESGO DE CRÉDITO ETAPA 3</b>		<b>PASIVO POR BENEFICIOS A LOS EMPLEADOS</b>	\$407
Creditos comerciales		<b>CRÉDITOS DIFERIDOS Y COBROS ANTICIPADOS</b>	\$0
Actividad empresarial o comercial	\$0		
Préstamos de liquidez a otras sociedades financieras populares o comunitarias	\$0	<b>TOTAL PASIVO</b>	<u>\$86,457</u>
Entidades federativas y municipios	<u>\$0</u>	<b>CAPITAL CONTABLE</b>	
Créditos de consumo	\$5,233	<b>CAPITAL CONTRIBUIDO</b>	
Créditos a la vivienda		Capital Social	\$30,000
Media y residencial	\$0	Aportaciones de sociedades financieras comunitarias	\$22,200
De interés social	<u>\$0</u>	Patrimonio fundacional	\$0
	\$5,233	Aportaciones para futuros aumentos de capital formalizadas por su órgano de gobierno facultado	\$0
<b>TOTAL CARTERA DE CRÉDITO CON RIESGO DE CRÉDITO ETAPA 3</b>	\$5,233	Prima en venta de acciones	\$0
<b>CARTERA DE CRÉDITO VALUADA A VALOR RAZONABLE</b>	\$0	Instrumentos financieros que califican como capital	\$0
<b>CARTERA DE CRÉDITO</b>	\$62,943	Efecto por incorporación al régimen de sociedades financieras populares	<u>\$-4,939</u>
<b>(+/-) PARTIDAS DIFERIDAS</b>	\$0		\$47,261
<b>(-) MENOS:</b>		<b>CAPITAL GANADO</b>	
<b>ESTIMACIÓN PREVENTIVA PARA RIESGOS CREDITICIOS</b>	\$5,709	Reservas de capital	
<b>CARTERA DE CRÉDITO (NETO)</b>	<u>\$60,233</u>	Fondo Social de Reserva	\$0
<b>DERECHOS DE COBRO ADQUIRIDOS (NETO)</b>	\$0	Fondo de Reserva Comunitario	\$0
<b>TOTAL DE CARTERA DE CRÉDITO (NETO)</b>	\$60,233	Fondo de Reserva	\$60
<b>BENEFICIOS POR RECIBIR EN OPERACIONES DE BURSATILIZACIÓN</b>	\$0	Otras Reservas	<u>\$0</u>
<b>OTRAS CUENTAS POR COBRAR (NETO)</b>	\$806	Resultados acumulados	\$-26,940
<b>BIENES ADJUDICADOS (NETO)</b>	\$2,292	Otros resultados integrales	
<b>ACTIVOS DE LARGA DURACIÓN MANTENIDOS PARA LA VENTA O PARA DISTRIBUIR A LOS ACCIONISTAS</b>	\$0	Valuación de instrumentos financieros negociables	\$0
<b>PAGOS ANTICIPADOS Y OTROS ACTIVOS</b>	\$7,143	Valuación de instrumentos financieros para cobrar y vender	\$0
<b>PROPIEDADES, MOBILIARIO Y EQUIPO (NETO) <span style="color: blue;">NOTA 1</span></b>	\$6,671	Ingresos y gastos relacionados con activos mantenidos para su disposición	\$0
<b>ACTIVOS POR DERECHOS DE USO DE PROPIEDADES, MOBILIARIO Y EQUIPO (NETO)</b>	\$0	Remediación de beneficios definidos a los empleados	\$0
<b>INVERSIONES PERMANENTES</b>	\$10	Efecto acumulado por conversión	\$0
<b>ACTIVO POR IMPUESTOS A LA UTILIDAD DIFERIDOS (NETO)</b>	\$5,060	Resultado por tenencia de activos no monetarios	<u>\$0</u>
<b>ACTIVOS INTANGIBLES (NETO)</b>	\$1,460	Participación en ORI de otras entidades	<u>\$0</u>
<b>ACTIVOS POR DERECHOS DE USO DE ACTIVOS INTANGIBLES (NETO)</b>	\$0	<b>TOTAL PARTICIPACIÓN CONTROLADORA</b>	\$20,381
<b>CRÉDITO MERCANTIL</b>	\$0	<b>TOTAL PARTICIÓN NO CONTROLADORA</b>	\$0
<b>TOTAL ACTIVO</b>	<u>\$106,838</u>	<b>TOTAL CAPITAL CONTABLE</b>	<u>\$20,381</u>
		<b>TOTAL PASIVO Y CAPITAL CONTABLE</b>	<u>\$106,838</u>

Cuentas de Orden	\$0
Avales otorgados	\$0
Activos y pasivos contingentes	\$0
Compromisos crediticios	\$0
Bienes en fideicomiso o mandato	\$0
Fideicomisos de garantía	\$0
Mandatos	\$0
Bienes en custodia o en administración	\$0
Colaterales recibidos por la entidad	\$0
Colaterales recibidos y vendidos o entregados en garantía por la entidad	\$0
Intereses devengados no cobrados derivados de cartera de crédito con riesgo de crédito etapa 3	\$4,435
Otras cuentas de registro	\$11,013

[El presente estado de situación financiera, se formuló de conformidad con los criterios de contabilidad para Sociedades Financieras Populares, Sociedades Financieras Comunitarias y Organismos de Integración Financiera Rural, emitidos por la Comisión Nacional Bancaria y de Valores, con fundamento en lo dispuesto por los artículos 117, 118 y 119 Bis 4 de la Ley de Ahorro y Crédito Popular, de observancia general y obligatoria, aplicados de manera consistente, encontrándose reflejadas las operaciones efectuadas por la Sociedad Financiera Popular hasta la fecha arriba mencionada, las cuales se realizaron y valoraron con apego a sanas prácticas financieras y a las disposiciones legales y administrativas aplicables.]

  
**Carlos Gustavo Vallejo Horta**  
 Director General


  
**Andrea Isabel Guerra Picazo**  
 Contadora General


**PASO SEGURO CREANDO FUTURO SA DE CV SFP**  
**NIVEL DE OPERACION I**  
**ESTANCIEROS 117 COL. VALLE DEL CAMPESTRE, LEÓN, GTO. CP. 37150**  
**ESTADO DE RESULTADOS INTEGRAL**  
**DEL 01 DE ENERO AL 31 DE MARZO DE 2026**  
**EXPRESADO EN MONEDA DE PODER ADQUISITIVO DE MARZO DE 2026**  
**(Cifras en Miles de Pesos)**

Ingreso por Interes	\$5,224	
Gastos por Interes	\$2,139	
Resultado por posicion monetaria neto (margen financiero)	\$0	
<b>MARGEN FINANCIERO</b>		<b>\$3,086</b>
Estimacion preventiva para riesgos crediticios	\$464	
<b>MARGEN FINANCIERO AJUSTADO POR RIESGOS CREDITICIOS</b>		<b>\$2,622</b>
Comisiones y tarifas cobradas	\$3,257	
Comisiones y tarifas pagadas	\$201	
Resultado por Intermediacion	\$0	
Otros Ingresos (Egresos) de la Operación	587	
Gastos de administración y promoción	\$7,970	
<b>RESULTADO DE LA OPERACION</b>		<b>-\$1,704</b>
Participación en el resultado neto de otras entidades	\$0	
<b>RESULTADO ANTES DE IMPUESTOS A LA UTILIDAD</b>		<b>-\$1,704</b>
Impuestos a la Utilidad	\$0	
<b>RESULTADO POR OPERACIONES CONTINUAS</b>		<b>-\$1,704</b>
Operaciones discontinuadas	\$0	
<b>RESULTADO NETO</b>		<b>-\$1,704</b>
Otros Resultados Integrales		\$0
Valuación de instrumentos financieros negociables	\$0	
Valuación de instrumentos financieros para cobrar y vender	\$0	
Ingresos y gastos relacionados con activos mantenidos para su disposición	\$0	
Remediación de beneficios definidos a los empleados	\$0	
Efecto acumulado por conversión	\$0	
Resultado por tenencia de activos no monetarios	\$0	
Participación en ORI de otras entidades		\$0
<b>RESULTADO INTEGRAL</b>		<b>-\$1,704</b>
<b>Resultado neto atribuible a:</b>		
Participación controladora		-\$1,704
Participación no controladora		\$0
<b>Resultado integral atribuible a:</b>		
Participación controladora		-\$1,704
Participación no controladora		\$0
<b>Utilidad básica por acción ordinaria</b>		<b>\$0</b>

"El presente estado de resultado integral se formuló de conformidad con los criterios de contabilidad para Sociedades Financieras Populares, Sociedades Financieras Comunitarias y Organismos de Integración Financiera Rural, emitidos por la Comisión Nacional Bancaria y de Valores, con

fundamento en lo dispuesto por los artículos 117, 118 y 119 Bis 4 de la Ley de Ahorro y Crédito Popular, de observancia general y obligatoria, aplicados de manera consistente, encontrándose reflejados todos los ingresos y egresos derivados de las operaciones efectuadas por la Sociedad Financiera Popular durante el periodo arriba mencionado, las cuales se realizaron y valoraron con apego a sanas prácticas financieras y a las disposiciones legales y administrativas aplicables."

  
\_\_\_\_\_  
Carlos Gustavo Vallejo Horta.  
Director General

  
\_\_\_\_\_  
Andrea Isabel Guerra Picazo  
Contadora General

**PASO SEGURO CREANDO FUTURO SA DE CV SFP**  
NIVEL DE OPERACIÓN I  
**ESTANCEROS 117 COL. VALLE DEL CAMPESTRE, LEÓN, GTO., CP. 37150**  
**ESTADO DE CAMBIOS EN EL CAPITAL CONTABLE DEL 01 DE ENERO AL 31 DE MARZO DE 2026**  
EXPRESADOS EN MONEDA DE PODER ADQUISITIVO DE MARZO DE 2026  
(Cifras en miles de pesos)

Concepto	Capital contribuido					Capital ganado							Total participación controladora	Total participación no controladora	Total capital contable				
	Capital social	Aportaciones para futuros aumentos de capital formalizadas por su órgano de gobierno facultado	Prima en venta de acciones	Instrumentos financieros que califican como capital	Efecto por incorporación al régimen de sociedades financieras populares	Reservas de capital	Resultados acumulados	Valuación de instrumentos financieros negociables	Valuación de instrumentos financieros para cobrar y vender	Ingresos y gastos relacionados con activos mantenidos para su disposición	Remediación de beneficios definidos a los empleados	Efecto acumulado por conversión				Resultado por tenencia de activos no monetarios	Participación en ORI de otras entidades		
Saldo al 31 de Diciembre del 2025	30,000.00	21,200.00	0.00	0.00	-4,938.96	59.77	-25,236.21	0.00	0.00	0.00	0.00	0.00	0.00	0.00	0.00	21,084.60	0.00	21,084.60	
Ajustes retrospectivos por cambios contables	0.00	0.00	0.00	0.00	0.00	0.00	0.00	0.00	0.00	0.00	0.00	0.00	0.00	0.00	0.00	0.00	0.00	0.00	0.00
Ajustes retrospectivos por correcciones de errores	0.00	0.00	0.00	0.00	0.00	0.00	0.00	0.00	0.00	0.00	0.00	0.00	0.00	0.00	0.00	0.00	0.00	0.00	0.00
Saldo al 31 de Diciembre del 2025 ajustado	30,000.00	21,200.00	0.00	0.00	-4,938.96	59.77	-25,236.21	0.00	0.00	0.00	0.00	0.00	0.00	0.00	0.00	21,084.60	0.00	21,084.60	0.00
<b>MOVIMIENTOS DE ACCIONISTAS</b>																			
Aportaciones de capital	0.00	-1,000,000.00	0.00	0.00	0.00	0.00	0.00	0.00	0.00	0.00	0.00	0.00	0.00	0.00	0.00	-1,000,000.00	0.00	-1,000,000.00	0.00
Reembolsos de capital	0.00	0.00	0.00	0.00	0.00	0.00	0.00	0.00	0.00	0.00	0.00	0.00	0.00	0.00	0.00	0.00	0.00	0.00	0.00
Decreto de dividendos	0.00	0.00	0.00	0.00	0.00	0.00	0.00	0.00	0.00	0.00	0.00	0.00	0.00	0.00	0.00	0.00	0.00	0.00	0.00
Capitalización de otros conceptos del capital contable	0.00	0.00	0.00	0.00	0.00	0.00	0.00	0.00	0.00	0.00	0.00	0.00	0.00	0.00	0.00	0.00	0.00	0.00	0.00
Cambios en la participación controladora que no implican pérdida de control	0.00	0.00	0.00	0.00	0.00	0.00	0.00	0.00	0.00	0.00	0.00	0.00	0.00	0.00	0.00	0.00	0.00	0.00	0.00
<b>Total</b>	0.00	-1,000,000.00	0.00	0.00	0.00	0.00	0.00	0.00	0.00	0.00	0.00	0.00	0.00	0.00	0.00	-1,000,000.00	0.00	-1,000,000.00	0.00
<b>MOVIMIENTOS DE RESERVAS</b>																			
Reservas de capital (1)	0.00	0.00	0.00	0.00	0.00	0.00	0.00	0.00	0.00	0.00	0.00	0.00	0.00	0.00	0.00	0.00	0.00	0.00	0.00
<b>RESULTADO INTEGRAL</b>																			
Resultado neto	0.00	0.00	0.00	0.00	0.00	0.00	-1,283.23	0.00	0.00	0.00	0.00	0.00	0.00	0.00	0.00	0.00	0.00	0.00	-1,703.66
Otros resultados integrales	0.00	0.00	0.00	0.00	0.00	0.00	0.00	0.00	0.00	0.00	0.00	0.00	0.00	0.00	0.00	0.00	0.00	0.00	0.00
Valuación de instrumentos financieros negociables	0.00	0.00	0.00	0.00	0.00	0.00	0.00	0.00	0.00	0.00	0.00	0.00	0.00	0.00	0.00	0.00	0.00	0.00	0.00
Valuación de instrumentos financieros para cobrar y vender	0.00	0.00	0.00	0.00	0.00	0.00	0.00	0.00	0.00	0.00	0.00	0.00	0.00	0.00	0.00	0.00	0.00	0.00	0.00
Ingresos y gastos relacionados con activos mantenidos para su disposición	0.00	0.00	0.00	0.00	0.00	0.00	0.00	0.00	0.00	0.00	0.00	0.00	0.00	0.00	0.00	0.00	0.00	0.00	0.00
Remediación de beneficios definidos a los empleados	0.00	0.00	0.00	0.00	0.00	0.00	0.00	0.00	0.00	0.00	0.00	0.00	0.00	0.00	0.00	0.00	0.00	0.00	0.00
Efecto acumulado por conversión	0.00	0.00	0.00	0.00	0.00	0.00	0.00	0.00	0.00	0.00	0.00	0.00	0.00	0.00	0.00	0.00	0.00	0.00	0.00
Resultado por tenencia de activos no monetarios	0.00	0.00	0.00	0.00	0.00	0.00	0.00	0.00	0.00	0.00	0.00	0.00	0.00	0.00	0.00	0.00	0.00	0.00	0.00
Participación en ORI de otras entidades	0.00	0.00	0.00	0.00	0.00	0.00	0.00	0.00	0.00	0.00	0.00	0.00	0.00	0.00	0.00	0.00	0.00	0.00	0.00
<b>Total</b>	0.00	0.00	0.00	0.00	0.00	59.77	-1,283.23	0.00	0.00	0.00	0.00	0.00	0.00	0.00	0.00	-1,703.66	0.00	-1,703.66	0.00
<b>Saldo al 31 de Marzo del 2026</b>	30,000.00	22,200.00	0.00	0.00	-4,938.96	59.77	-26,519.44	0.00	0.00	0.00	0.00	0.00	0.00	0.00	0.00	20,380.93	0.00	20,380.93	0.00

"El presente estado de cambios en el capital contable se formula de conformidad con los criterios de contabilidad para Sociedades Financieras Populares, Sociedades Financieras Comunitarias y Organismos de Integración Financiera Rural, emitidos por la Comisión Nacional Bancaria y de Valores, con fundamento en lo dispuesto por los artículos 117, 118 y 119 BIs 4 de la Ley de Ahorro y Crédito Popular, de observancia general y obligatoria, aplicados de manera consistente, encontrándose reflejados todos los movimientos en las cuentas de capital contable derivadas de las operaciones efectuadas por la Sociedad Financiera Popular durante el periodo arriba mencionado, las cuales se realizaron y valoraron con apego a normas prácticas financieras y administrativas aplicables."



**Carlos Gustavo Vallejo Horta**  
Director General



**Andrea Isabel Guerra Picozo**  
Contadora General

**PASO SEGURO CREANDO FUTURO SA DE CV SFP**  
**NIVEL DE OPERACIÓN I**  
ESTANCIEROS 117 COL. VALLE DEL CAMPESTRE, LEÓN, GTO. CP. 37150  
**ESTADO DE FLUJOS DE EFECTIVO DEL 01 DE ENERO DE 2026 AL 31 DE MARZO DE 2026**  
(Cifras en miles de pesos )


<b>Actividades de operación</b>		
<b>Resultado antes de impuestos a la utilidad</b>		<b>-1,703,664</b>
<b>Ajustes por partidas asociadas con actividades de inversión:</b>		
Depreciación de propiedades, mobiliario y equipo	514,320	
Amortizaciones de activos intangibles	0	
Pérdidas o reversión de pérdidas por deterioro de activos de larga duración	0	
Participación en el resultado neto de otras entidades	0	
Otros ajustes por partidas asociadas con actividades de inversión	0	
Operaciones discontinuadas	0	
Activos de larga duración mantenidos para la venta o para distribuir a los accionistas	0	514,320
<b>Ajustes por partidas asociadas con actividades de financiamiento</b>		
Intereses asociados con préstamos bancarios y de otros organismos	0	
Intereses asociados con instrumentos financieros que califican como pasivo	0	
Intereses por pasivos por arrendamiento	0	
Otros intereses	0	
<b>Suma</b>		<b>-1,189,343</b>
<b>Cambios en partidas de operación</b>		
Cambio de préstamos bancarios y de otros organismos	0	
Cambio en inversiones en instrumentos financieros (valores) (neto)	10,951,445	
Cambio en deudores por reporto (neto)	0	
Cambio en cartera de crédito (neto)	-6,004,445	
Cambio en derechos de cobro adquiridos (neto)	0	
Cambio en beneficios por recibir en operaciones de bursatilización	0	
Cambio en bienes adjudicados (neto)	0	
Cambio en otras cuentas por cobrar (neto)	37,206	
Cambio en otros activos operativos (neto)	-32,049	
Cambio en captación tradicional	-7,369,627	
Cambio en colaterales vendidos o dados en garantía	0	
Cambio en obligaciones en operaciones de bursatilización	0	
Cambio en otros pasivos operativos	0	
Cambio en activos/pasivos por beneficios a los empleados	0	
Cambio en otras cuentas por pagar	126,867	
Cambio en otras provisiones	0	
Devoluciones de impuestos a la utilidad	0	
Pagos de impuestos a la utilidad	0	
<b>Flujos netos de efectivo de actividades de operación</b>		<b>-3,479,945</b>
<b>Actividades de inversión</b>		
Pagos por instrumentos financieros a largo plazo	0	
Cobros por instrumentos financieros a largo plazo	0	
Pagos por adquisición de propiedades, mobiliario y equipo	669,850	
Cobros por disposición de propiedades, mobiliario y equipo	62,500	
Pagos por operaciones discontinuadas	0	
Cobros por operaciones discontinuadas	0	
Pagos por adquisición de subsidiarias	0	
Cobros por disposición de subsidiarias	0	
Pagos por adquisición de asociadas, negocios conjuntos y otras inversiones permanentes	0	
Cobros por disposición de asociadas, negocios conjuntos y otras inversiones permanentes	0	
Cobros de dividendos de inversiones permanentes	0	
Pagos por adquisición de activos intangibles	0	
Cobros por disposición de activos intangibles	0	
Otros cobros por actividades de inversión	0	
Otros pagos por actividades de inversión	0	
<b>Flujos netos de efectivo de actividades de inversión</b>		<b>-607,350</b>
<b>Actividades de financiamiento</b>		
Cobros por la obtención de préstamos bancarios y de otros organismos	0	
Pagos de préstamos bancarios y de otros organismos	0	
Pagos por pasivo por arrendamiento	0	
Cobros por emisión de acciones	0	
Pagos por reembolsos de capital social	0	
Cobros por la emisión de instrumentos financieros que califican como capital	1,000,000	
Pagos asociados a instrumentos financieros que califican como capital	0	
Pagos de dividendos	0	
Pagos asociados con la recompra de acciones propias	0	
Cobros por la emisión de instrumentos financieros que califican como pasivo	0	
Pagos asociados con instrumentos financieros que califican como pasivo	0	
Otros cobros por actividades de financiamiento	0	
Otros pagos por actividades de financiamiento	0	
<b>Flujos netos de efectivo de actividades de financiamiento</b>		<b>1,000,000</b>
<b>Incremento o disminución neta de efectivo y equivalentes de efectivo</b>		<b>-3,087,295</b>
<b>Efectos por cambios en el valor del efectivo y equivalentes de efectivo</b>		<b>0</b>
<b>Efectivo y equivalentes de efectivo al inicio del periodo</b>		<b>14,327,408</b>
<b>Efectivo y equivalentes de efectivo al final del periodo</b>		<b>11,240,113</b>


Los conceptos que aparecen en el presente estado se muestran de manera enunciativa mas no limitativa.

"El presente estado de flujo de efectivo se formuló de conformidad con los Criterios de Contabilidad para Sociedades Financieras Populares Sociedades Financieras Comunitarias y Organismos de Integración Financiera Rural, emitidos por la Comisión Nacional Bancaria y de Valores, con fundamento en lo dispuesto por los Artículos 117, 118 y 119 Bis 4 de la Ley de Ahorro y Crédito Popular, de observancia general y obligatoria, aplicados de manera consistente, encontrándose reflejadas todas las entradas de efectivo y salidas de efectivo derivadas de las operaciones efectuadas por la Sociedad Financiera Popular durante el periodo arriba mencionado, las cuales se realizaron y valoraron con apego a sanas prácticas financieras y a las disposiciones legales y administrativas aplicables.

El presente estado de flujo de efectivo fue aprobado por el Consejo de Administración bajo la responsabilidad de los directivos que lo suscriben".

El presente estado de flujo de efectivo es publicado en la página de internet de la Comisión Nacional Bancaria y de Valores para su consulta <http://www.cnbv.gob.mx> la cual se proporciona periódicamente tanto a la Comisión y Comité de Supervisión; dando así cumplimiento a las Disposiciones de Carácter General aplicables a las Entidades de Ahorro y Crédito Popular.

  
Carlos Gustavo Vallejo Horta.  
Director General

  
Andrea Isabel Guerra Picazo  
Contadora General

**Al 31 de marzo de 2026**  
**(Cifras en miles de pesos)**

**Nota 1. Bien Adjudicado y Estimación para bienes inmuebles**

Paso Seguro cuenta con bien inmueble adjudicado como dación de pago que se describe a continuación:

Terreno y construcciones ubicado en la calle Mariano Matamoros sur Número 306 (Trescientos seis) de la ciudad de Apizaco del Estado de Tlaxcala.

Superficie del terreno: 180 m<sup>2</sup>

Superficie construida: 540 m<sup>2</sup>

Avalúo comercial: Fecha 24 de mayo 2024 Valor: \$3,222

Valor Contable por el bien inmueble adjudicado como dación con fecha del 31-05-2024 es de \$2,500

**Tratándose de bienes inmuebles, se constituirán las estimaciones de acuerdo con lo siguiente:**

<b>ESTIMACIONES PARA BIENES INMUEBLES</b>	
<b>TIEMPO TRANSCURRIDO A PARTIR DE LA ADJUDICACIÓN O DACIÓN EN PAGO (MESES)</b>	<b>PORCENTAJE DE RESERVA</b>
Hasta 12	0 %
Más de 12 y hasta 24	10 %
Más de 24 y hasta 30	15 %
Más de 30 y hasta 36	25 %
Más de 36 y hasta 42	30 %
Más de 42 y hasta 48	35 %
Más de 48 y hasta 54	40 %
Más de 54 y hasta 60	50 %
Más de 60	100 %

El monto de estimaciones a constituir será el resultado de aplicar el porcentaje que corresponda conforme a la tabla inmediata anterior, al valor de adjudicación de los bienes inmuebles obtenido conforme a los Criterios de Contabilidad.

El importe de la Estimación para Bienes adjudicados a partir del mes 13 al mes 24 es de un importe de \$250 el cual se realizó la reserva proporcional a los 12 meses a partir de junio 2025 a mayo 2026. Siendo esta al cierre de marzo del 2026 de \$ 208.33

El importe del Bien Adjudicado Neto de enero 2025 a marzo del 2026 es de \$ 2,291.